

PKE
CPE

RAPPORT ANNUEL 2015
VERSION ABRÉGÉE



CPE Fondation de Prévoyance Energie

Chiffres clés 2015

Degré de couverture de toute la fondation	110,0 %
---	---------

Performance	-0,2 %
-------------	--------

Assurés et bénéficiaires de rentes	15 486
------------------------------------	--------

Bilan total	5,9 milliards CHF
-------------	-------------------

Solidité financière dans un environnement exigeant

Certes, la CPE a obtenu un rendement légèrement négatif en 2015. La situation financière de la caisse de prévoyance commune reste néanmoins solide avec un degré de couverture à 110,7 %. La baisse opportune du taux de conversion le 1^{er} janvier 2014 rend inutiles des ajustements additionnels à l'heure actuelle. Les prestations devraient toutefois faire l'objet d'un nouvel examen, si les attentes sur le rendement continuaient de se détériorer.

Avec une rémunération à 2 %, la CPE offre une intéressante prévoyance aux assurés en 2016 également. Les 2 % sont bien supérieurs au taux minimal LPP, abaissé par le Conseil fédéral à 1,25 % pour l'année 2016.


L'adoption du modèle de fondation collective s'est avérée pertinente. En 2015, dix-sept entreprises totalisant quelque 1 500 assurés et des avoirs de prévoyance de 455 millions de CHF nous ont rejoints. La plupart des entreprises proviennent de la CPE Caisse Pension Energie société coopérative. En 2016 également, des entreprises totalisant plus d'un demi-milliard de francs d'avoirs passeront de la CPE société coopérative à la CPE Fondation de Prévoyance Energie.

Nous remercions toutes nos entreprises et tous nos assurés de leur soutien et de la confiance témoignée.

CPE Fondation de Prévoyance Energie



Martin Schwab
Président du Conseil de fondation



Ronald Schnurrenberger
Président de la direction



Martin Schwab
Président du Conseil de fondation



Ronald Schnurrenberger
Président de la direction

Prévoyance

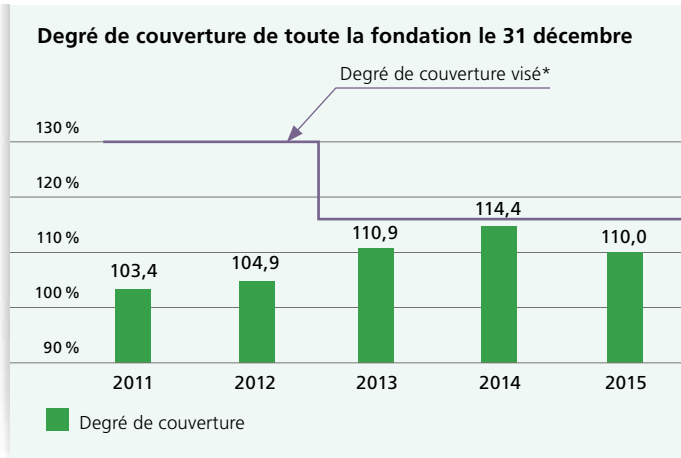
La CPE propose des plans de prévoyance régis par la primauté des cotisations, conformément aux besoins de la clientèle, qui vont nettement au-delà du minimum légal prescrit par la LPP. En sa qualité de caisse de pension autonome, la CPE supporte tous les risques actuariels. Le capital de prévoyance a été calculé le 31 décembre 2015 sur la base tarifaire LPP 2010 avec un taux technique de 2,5 %.

Dans son rapport actuariel du 31 décembre 2015, l'expert en prévoyance professionnelle certifiée que la CPE offre toutes les garanties requises pour tenir ses engagements.

Forte croissance de la fondation collective

Depuis le 1^{er} janvier 2015, la CPE est organisée sous forme de fondation collective. Désormais, des entreprises ne s'étant pas entièrement rachetées dans le degré de couverture peuvent également s'affilier. Dans ce cas, les nouveaux adhérents constituent leur propre caisse de prévoyance d'entreprise au sein de la CPE.

En sus de la caisse de prévoyance commune, la CPE compte actuellement onze caisses de prévoyance individuelles. La caisse de prévoyance commune, qui regroupe principalement les entreprises affiliées jusqu'à présent, représente environ 90 % des engagements de la CPE. Son degré de couverture s'élève à 110,7 %. Les onze caisses de prévoyance individuelles affichent un degré de couverture allant de 101,5 % à 115,7 %.



* La réduction du degré de couverture visé à 116 % s'explique par l'ajustement du niveau de sécurité pour le calcul de la réserve de fluctuation de valeur ciblée.

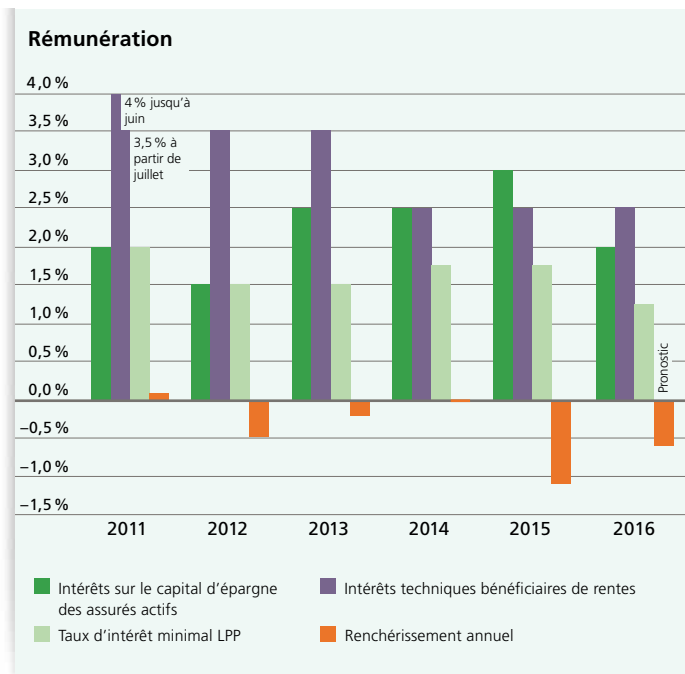
Assurés actifs et bénéficiaires de rentes

Le 31 décembre 2015, la CPE comptait 10 247 assurés actifs (+8,7 %) et 5 239 bénéficiaires de rentes (+10,2 %). La part de ces derniers s'élevé à un tiers de l'ensemble des effectifs et représente 50 % des engagements (capital de prévoyance + provisions).

Taux en 2016: 2 %

En 2015, les avoirs de vieillesse ont été rémunérés à 3,0 %. Pour 2016, le Conseil de fondation a fixé la rémunération à 2,0 %. La rémunération reste nettement au-dessus du taux minimal LPP de 1,25 %.

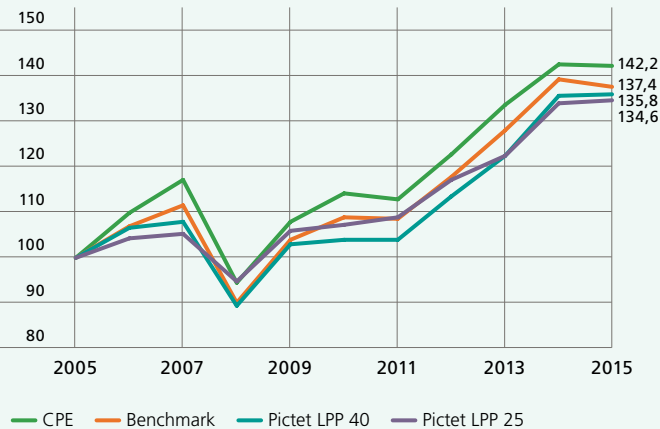
Dans les caisses de prévoyance individuelles, les commissions de prévoyance fixent le montant de la rémunération dans le cadre de limites données.



Placement de la fortune

Performance cumulée

Evolution 2006–2015
Indexation (31 décembre 2005 = 100)



Difficile année boursière

L'année boursière 2015 restera dans l'histoire pour ses rendements inférieurs à la moyenne et des fluctuations de prix supérieures à la moyenne. L'intervention massive des banques centrales s'est fait particulièrement remarquer. La Banque nationale suisse a abandonné le taux plancher de 1.20 face à l'euro le 15 janvier 2015, avant d'instaurer des taux négatifs. Ce changement de politique a pesé sur l'économie suisse et dévalorisé les investissements effectués par la CPE dans l'espace européen.

Globalement, les placements donnent un rendement de $-0,2\%$ pour l'exercice 2015. La valorisation du portefeuille immobilier s'est soldée par un excellent rendement, et les obligations également ont encore profité de la faiblesse des taux. La plupart des actions ont perdu de leur valeur, en particulier dans les matières premières et les pays émergents. La couverture du risque de change a, elle aussi, grevé le produit cette année. La propre valeur de référence de la CPE, quant à elle, a par contre été dépassée de plus de 1 %.

Perspectives

La courbe de la croissance apparaît plate pour l'économie mondiale. Les défis résident principalement dans les monumentales dettes publiques et les taux artificiellement bas par voie de conséquence. Ceux-ci amincissent les perspectives de rendement pour les épargnants de façon inquiétante pour les années à venir. Les perspectives de rendement se limitent aux futurs prix des actions et de l'immobilier.

En outre, l'évolution du cours du change est déterminante pour les investisseurs suisses. La couverture des placements étrangers grève le rendement d'environ 1,5 %. En l'absence de couverture, les rendements peuvent considérablement fluctuer.

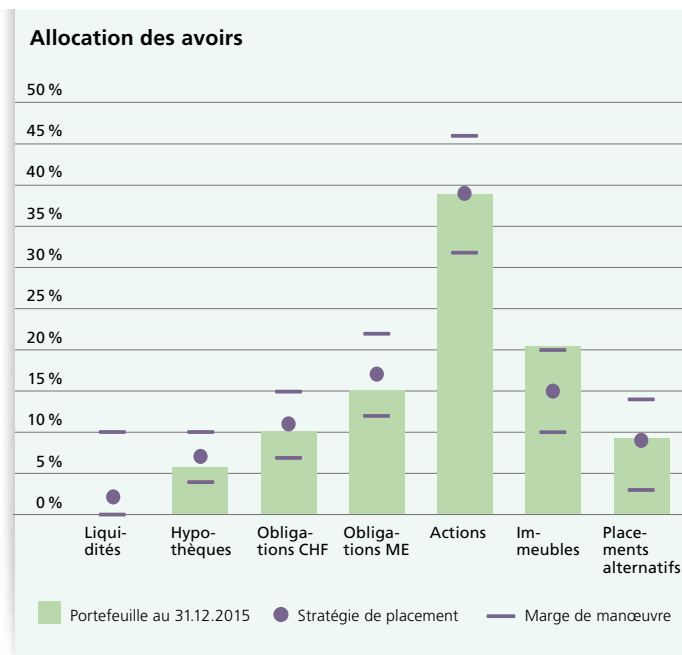
Stratégie de placement et portefeuille

Le Conseil de fondation a adapté la stratégie de placement en date du 1^{er} janvier 2015 par suite de prescriptions nouvelles; 2 % des placements obligataires existant en «Monnaies étrangères» et en «Immeubles Etranger» ont fait l'objet d'une requalification en «Placements alternatifs».

Le 24 novembre 2015, le Conseil de fondation a décidé d'ajuster la couverture stratégique des risques de change. Désormais, 75 % des valeurs patrimoniales en dollars US, en livres britanniques, en yens japonais et en euros seront couverts contre les fluctuations des cours du change. La part maximale de monnaies étrangères non couverte s'élève toujours à 22 % au maximum.

La commission des placements valide l'orientation tactique des investissements. Celle-ci n'a que faiblement varié en cours d'année.

La fortune de prévoyance de l'ensemble des caisses de prévoyance de la CPE sera investie en commun dans le cadre de la stratégie de placement unitaire.







Droit devant

La CPE est en bon chemin. Les assurés et les entreprises savent à leur côté un partenaire de prévoyance compétent, fiable et expérimenté. La CPE fait mieux que la moyenne dans un environnement aux multiples défis. Elle maintient avec détermination le cap choisi. La CPE continuera de garantir un niveau élevé pour la prévoyance de ses assurés, aujourd'hui comme à l'avenir.

La CPE est une fondation collective moderne. Elle offre aux entreprises comme aux assurés d'intéressantes solutions de prévoyance.

Bilan

le 31 décembre, en millions de CHF

Actif	2015	2014
Liquidités	24,4	61,0
Obligations	1 471,4	1 516,2
Hypothèques	344,3	332,2
Actions	2 257,5	2 189,1
Immeubles	1 191,3	1 056,3
Placements alternatifs	543,2	257,7
Placements de fortune	5 832,1	5 412,5
Actifs de régularisation et créances	27,1	33,7
Total de l'actif	5 859,2	5 446,2
Passif	2015	2014
Engagements, réserve de cotisations d'employeur	134,3	61,6
Capital de prévoyance des assurés actifs	2 486,7	2 224,5
Capital de prévoyance des bénéficiaires de rentes	2 497,0	2 286,3
Provisions techniques	223,1	196,6
Capital de prévoyance et provisions techniques	5 206,8	4 707,4
Réserve de fluctuation de valeur	518,1	677,2
Total du passif	5 859,2	5 446,2

Compte d'exploitation

du 1^{er} janvier au 31 décembre, en millions de CHF

	2015	2014
Cotisations et apports ordinaires et autres	252,3	261,5
Prestations d'entrée	536,5	1 028,1
Apports provenant de cotisations et prestations d'entrée	788,8	1 289,6
Prestations réglementaires	-241,3	-201,0
Prestations extraréglementaires	-0,8	-
Prestations de sortie	-154,8	-358,1
Dépenses relatives aux prestations et versements anticipés	-396,9	-559,1
Constitution de capitaux de prévoyance, provisions techniques et réserves de cotisations, rémunération, fonds de garantie	-524,4	-781,6
Résultat net de l'activité d'assurance	-132,5	-51,1
Résultat des placements	19,0	336,0
Coûts de la gestion de fortune	-39,5	-23,9
Résultat net des placements	-20,5	312,1
Frais d'administration	-6,1	-4,9
Excédent des charges (-)/produits avant dissolution/constitution de la réserve de fluctuation de valeur	-159,1	256,1
Dissolution/constitution (-) de la réserve de fluctuation de valeur	159,1	-256,1
Excédent des charges (-)/produits	-	-

Organisation

La CPE Fondation de Prévoyance Energie constitue une fondation ainsi qu'une institution de prévoyance en faveur du personnel aux termes du CC et de la LPP. Elle assure les prestations obligatoires et surobligatoires de la prévoyance professionnelle sous le régime de la primauté des cotisations. Institution de prévoyance, la fondation est inscrite à ce titre au registre de la prévoyance professionnelle du canton de Zurich. Elle est affiliée au fonds de garantie LPP et a son siège à Zurich, Freigutstrasse 16.

La CPE Fondation de Prévoyance Energie est organisée sous la forme de fondation collective. Outre la caisse de prévoyance commune, elle compte diverses caisses de prévoyance individuelles.

Conseil de fondation

Les membres du Conseil de fondation sont élus jusqu'en 2016. Le Conseil de fondation se constitue lui-même. Il a pour membres:

Représentants des employeurs

Martin Schwab, président	Axpo Holding AG, Baden
Alain Brodard	Groupe E Connect SA, Granges-Paccot
Lukas Mäder	St. Gallisch-Appenzellische Kraftwerke AG, St-Gall
Beat Schlegel	Alpnach Dorf
Riccardo Wahlenmayer	Elektrizitätswerke des Kantons Zürich, Zurich

Représentants des salariés

Peter Oser, vice-président	Elektrizitätswerke des Kantons Zürich, Zurich
Fridolin Dürst	Kraftwerke Linth-Limmern AG, Baden
Burkard Huwiler	Axpo Power AG, Kernkraftwerk Beznau, Döttingen
Bernard Joos	Stucky SA, Renens
Adrian Schwammberger	AEW Energie AG, Aarau

Commissions

La CPE Fondation de Prévoyance Energie a constitué des commissions, composées paritairement de représentants des employeurs et de représentants des salariés. Il s'agit des commissions suivantes:

- Commission des placements
- Commission des assurances (jusqu'au 31 décembre 2015)
- Commission de comptabilité et de révision (jusqu'au 31 décembre 2015)
- Commission du personnel

Direction

Ronald Schnurrenberger, président + responsable des assurances

Rolf Ehrensberger, responsable des placements

Organe de révision

BDO SA, Fabrikstrasse 50, Zurich

Experts en prévoyance professionnelle

Libera SA, Vorsorgeexperten, Stockerstrasse 34, Zurich

Contrôleur des placements

PPCmetrics SA, Badenerstrasse 6, Zurich

Evaluation des immeubles

Wüest & Partner AG, Bleicherweg 5, Zurich

Autorité de surveillance

BVG- und Stiftungsaufsicht des Kantons Zürich (BVS), Stampfenbachstrasse 63, Zurich

Informations complémentaires

Le rapport annuel circonstancié (PDF) peut se télécharger sur notre site internet www.pke.ch.

N'hésitez pas à consulter le site internet de la CPE, source moderne d'informations actuelles pour les assurés actifs, les bénéficiaires de rentes et les employeurs.

Si vous souhaitez recevoir un exemplaire imprimé du rapport annuel, veuillez remplir la carte de commande ci-contre ou envoyez un mail à info@pke.ch.

Impressum

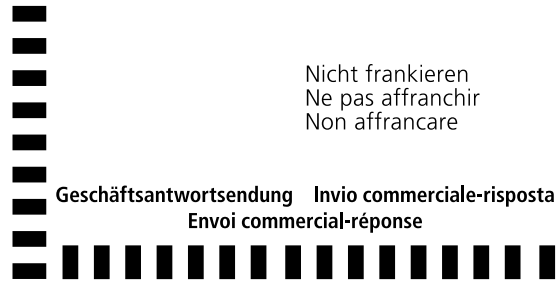

Editeur:
CPE Fondation de Prévoyance Energie
Freigutstrasse 16
8027 Zurich
www.pke.ch

Tél. : 044 287 92 92
info@pke.ch

Conception, mise en page et réalisation:
Farner Consulting SA, Zurich

Photos:
Photo de couverture: Corey Jenkins/Getty Images
Page 3: Ladina Schär (www.pixstudios.ch)
Pages 8/9: DNY59/Getty Images

Impression:
Sihldruck AG, Zurich



Nicht frankieren
Ne pas affranchir
Non affrancare

Geschäftsantwortsendung Invio commerciale-risposta
Envoi commercial-réponse

CPE Fondation de Prévoyance Energie
Freigutstrasse 16
Case postale
8027 Zurich

Talon de commande

Veuillez m'envoyer les imprimés suivants:

_____ ex. rapport annuel 2015, version intégrale, en français

_____ ex. rapport annuel 2015, version intégrale, en allemand

Prénom _____ Nom _____

Entreprise _____ E-mail _____

Rue, n° _____ NPA, localité _____

Votre avis nous intéresse

Merci de nous envoyer votre feedback sur le rapport annuel 2015. Avec ce talon-réponse ou par courriel à l'adresse info@pke.ch

CPE Fondation de Prévoyance Energie

Freigutstrasse 16

8027 Zurich

www.pke.ch

Téléphone 044 287 92 92

info@pke.ch